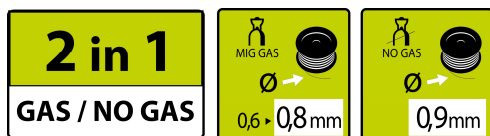


40 ▶ 140A

Poste de soudure monophasé MIG/MAG 140A.

Portatif, idéal pour les travaux d'entretien.

Réglage simple et intuitif avec la solution « SMART »




- Il est conçu pour l'assemblage, la réparation ou la maintenance de tôles ou profilés en **acier, inox**.
- Portatif, il ne pèse que 16kg.
- Faiblement consommateur, il s'alimente sur une simple prise domestique **230V - 16A**.
- Il accepte des **bobines de Ø 100 et 200 mm**
- 2 procédés :
 - MIG/MAG** pour soudage en atelier
Ø fil **0,6 – 0,8 mm**
 - NO GAZ** pour soudage en extérieur
Ø fil **0,9 mm**
- Son ventilateur à débit constant le protège des surchauffes.

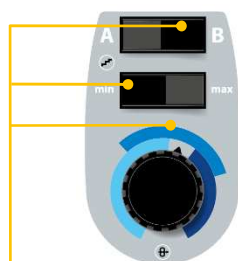


Réf. 033153

Réglage simple et rapide

Avec le Smartmig, finis les réglages fastidieux. Grâce au tableau **SMART**, le réglage de la puissance (4 positions) et de la vitesse fil est facilité. Il indique le réglage idéal en fonction du type et du diamètre de fil utilisé, et de l'épaisseur de tôle à souder.

 ↓ mm ↑	Fe	
	0,6	0,8
1	A min	
1,5	A max	A max
2	B min	B min
2,5		B min
3 +		B max



Avec son réglage intuitif, Réglez votre poste en quelques secondes.



REF 033153 - Livré avec câble de masse et torche fixe 2,2m galet acier 0,6 / 0,8mm

Prévoir manodétendeur (réf. 041820 : 12L/min – réf. 041998 : 20L/min)

50/60Hz	AM	Ø mm		EN60974-1 (40°C)		U ₀	cm kg	Protected & compatible POWER GENERATOR (+/- 15%)
		gaz	no-gaz	I _A (60%)	X% (I ₂ max)			
230V	13A	0,6 ▽ 0,8	0,9	70A	90A 20%	28V ▽ 39V	24x42x38cm 19kg	10kW 4,5kVA