

Coffret de douilles F6® □ 1/4" - □ 1/2" + embouts

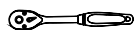
108 pièces



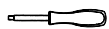
Detail du coffret de douilles F6® □ 1/4" - □ 1/2" + embouts

911.0708

1/4"



911.1400 1 x Cliquet 45 dents avec système d'éjection des douilles – L. 140 mm



911.1434 1 x Poignée emmanchée



2 x Rallonges :

911.1423 50 mm

911.1424 100 mm



911.1450 1 x Cardan



911.1425 1 x Poignée coulissante T - L. 115 mm



13 x Douilles :

911.1404 Ø 4 911.14045 Ø 4,5 911.1405 Ø 5 911.14055 Ø 5,5 911.1406 Ø 6 911.1407 Ø 7

911.1408 Ø 8 911.1409 Ø 9 911.1410 Ø 10 911.1411 Ø 11 911.1412 Ø 12 911.1413 Ø 13

911.1414 Ø 14



8 x Douilles longues :

911.1426 Ø 6 911.1427 Ø 7 911.1428 Ø 8 911.1429 Ø 9 911.1430 Ø 10 911.1431 Ø 11

911.1432 Ø 12 911.1433 Ø 13



5 x Douilles TORX® profil E :

911.4313 E4 911.4314 E5 911.4315 E6 911.4316 E7 911.4317 E8

18 x Douilles tournevis :



TORX® : 911.1448 T8 911.1442 T10 911.1443 T15 911.1444 T20 911.1445 T25

911.1449 T27 911.1446 T30



Fente : 911.1418 Ø 4 911.1419 Ø 5,5 911.1420 Ø 6,5



PHILLIPS® : 911.1415 PH1 911.1416 PH2




POZIDRIV® : 911.1401 PZ1 911.1402 PZ2



6 pans mâle : 911.1436 Ø 3 911.1437 Ø 4 911.1438 Ø 5 911.1439 Ø 6

1/2"



911.1200 1 x Cliquet 45 dents avec système d'éjection des douilles – L. 250 mm



911.1202 1 x Rallonge 125 mm



911.1250 1 x Cardan



911.1203 1 x Poignée coulissante T - L. 250 mm



911.1207 1 x Augmentateur □ 3/8" – □ 1/2"



17 x Douilles :

911.1210 Ø 10 911.1211 Ø 11 911.1212 Ø 12 911.1213 Ø 13 911.1214 Ø 14 911.1215 Ø 15

911.1216 Ø 16 911.1217 Ø 17 911.1218 Ø 18 911.1219 Ø 19 911.1220 Ø 20 911.1221 Ø 21

911.1222 Ø 22 911.1224 Ø 24 911.1227 Ø 27 911.1230 Ø 30 911.1232 Ø 32



5 x Douilles longues :

911.1244 Ø 14 911.1245 Ø 15 911.1247 Ø 17 911.1249 Ø 19 911.1252 Ø 22



8 x Douilles TORX® profil E :

911.4333 E10 911.4334 E11 911.4335 E12 911.4336 E14 911.4322 E16 911.4323 E18

911.4324 E20 911.4326 E24



2 x Douilles à bougies :

911.1205 Ø 16 911.1206 Ø 21

17 x Embouts de vissage ◻ 5/16" - L. 30 mm :



TORX® : 911.5144 T40 911.5145 T45 911.5146 T50 911.5147 T55 911.5148 T60



Fente : 911.5141 Ø 8 911.5142 Ø 10 911.5143 Ø 12



PHILLIPS® : 911.5134 PH3 911.5135 PH4



POZIDRIV® : 911.5123 PZ3 911.5124 PZ4



6 pans mâle : 911.1278 Ø 7 911.1264 Ø 8 911.1265 Ø 10 911.1266 Ø 12 911.1267 Ø 14



911.1253 1 x Douille porte-embouts □ 1/2" x ◻ 5/16"



151.2016 3 x Clés mâles 6 pans : 1,5 – 2 – 2,5 mm

911.0708-99 Coffret de remplacement vide